
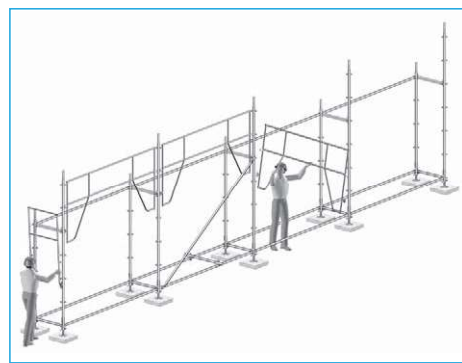


Seguridad en el montaje

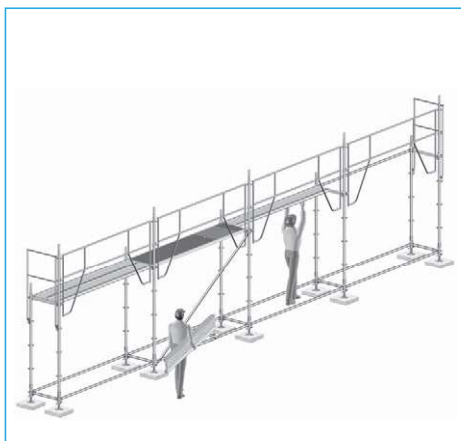
1 Barandilla de montaje permanente



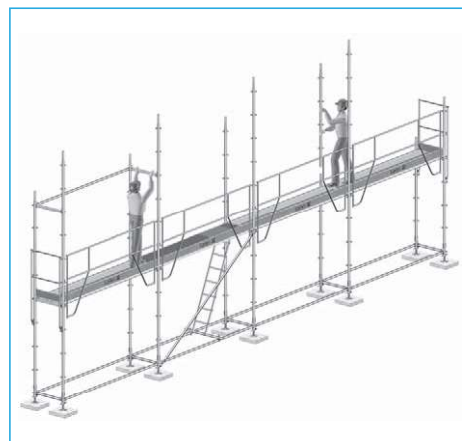
1 Replanteo con vertical de 3 m. en la cara exterior del andamio. Se coloca diagonal donde corresponda.



2 Colocación de las barandillas de montaje permanente del primer nivel. El doble anclaje evita la caída.



3 Colocación del primer nivel de plataformas.

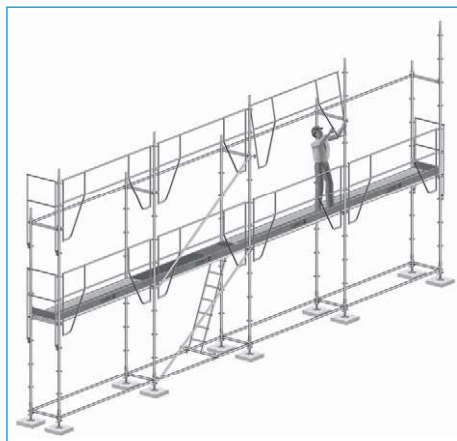


4 Acceso al primer nivel y colocación de verticales, horizontales y rodapiés de este nivel.

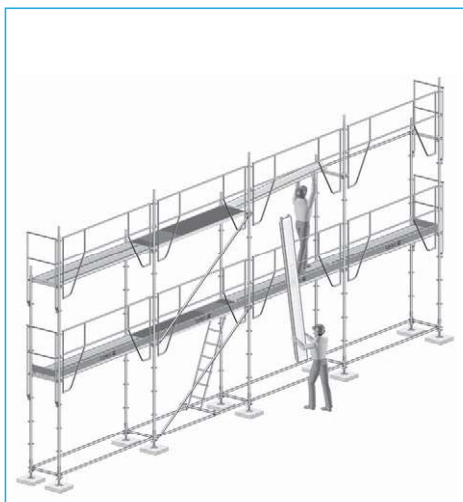
Sistema de andamio Allround



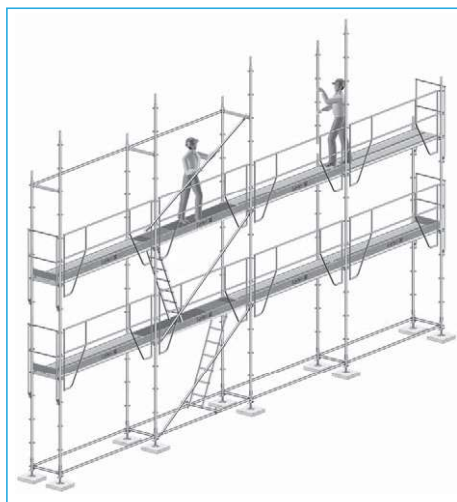
5 Se colocan las barandillas para el segundo nivel (semejante al punto 2).



6 La colocación de la barandilla puede realizarse fácilmente por un solo montador.



7 Se colocan las plataformas del segundo nivel desde el primero.



8 El montaje del segundo nivel continúa con la colocación de diagonales, horizontales, verticales y rodapiés.

Y así sucesivamente...

En cualquier momento de la instalación, el montador está protegido por una barandilla.